


V2A Klebeanker - Injektionssystem

ALBANESE®

albabaumat@albanese.ch

Ⓞ Ancre V2A - système d'injection Ⓜ Ancora V2A - sistema d'iniezione

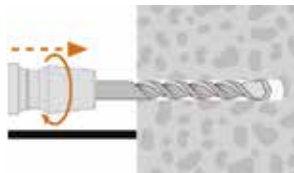
Dywidaggewinde DW 15
Filetage Dywidag Dw15
Filetto tipo Dywidag DW15



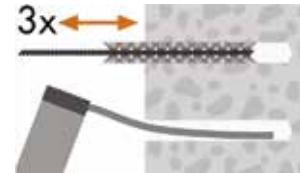
Ⓞ V2A Klebeanker ALBANESE® mit 65mm DW15 Innengewinde.

Ⓞ L'ancre V2A a un filetage interieur de 65mm pour les barres Dywidag Dw15. Ⓜ L'ancora V2A ha un filetto interno di 65mm lunghezza per le barre Dywidag DW15.

Ⓞ Komplettes Injektionsset ALBANESE®: 1 Koffer mit 1 Auspresspistole, 2 Kartuschen Injektionskleber, 4 Mischer zu Kartuschen, 1 Ausblasbalg und 20 V2A Klebeanker. Ⓞ Le set complet d'injection se compose d'une valise avec 1 pistolet presseur, 2 cartouches de mortier, 4 pointes pour la cartouche, une petite pompe d'air et 20 ancre V2A pour injection. Ⓜ Il set d'iniezione completo consiste in una valigetta con 1 pistola, 2 cartucce di colla speciale, 4 punte per la cartuccia, una piccola pompa d'aria e 20 ancore V2A per l'iniezione.



Ⓞ Bohrloch Ⓞ Trou Ⓜ Foro: **Ø 25mm**
Ⓞ Bohrtiefe Ⓞ Profondeur Ⓜ Profondità: **120mm**
Ⓞ Bohren mit Tiefenanschlag Ⓞ Percer avec la butée de profondeur. Ⓜ Forare con l'arresto della profondità.



Ⓞ Reinigen des Bohrloches. Ⓞ Nettoyer le trou de forage. Ⓜ Pulire il Foro.



Ⓞ Erst injizieren wenn einheitliche Masse austritt. Am Bohrlochgrund beginnend die Injektionsmasse luftblasenfrei einfüllen. Ⓞ Injecter le mortier dès qu'il sort en couleur régulière. Commencer à la base du forage, injecter la dose d'injection sans bulle d'air. Ⓜ Inietare la colla d'iniezione solo quando il colore è regolare. Riempire il foro senza bolle d'aria iniziando dal fondo del foro.



Ⓞ Hülse mit Drehbewegung einsetzen. Optische Kontrolle der Füllmasse. Während der Aushärtungszeit die Hülse nicht bewegen. Ⓞ Mettre l'ancre avec un mouvement rotatif. Contrôle optique de la quantité de remplissage. Ne pas bouger l'ancre pendant le temps de durcissement. Ⓜ Inserire l'ancora V2A girandola. Controllo ottico della quantità della colla speciale. Non muovere l'ancora prima che la colla non sia completamente indurita.

Lieferprogramm - programme - gamma di vendita

Art.Nr.	Article	Packing unit
1072	Ⓞ V2A Klebeanker Ⓞ V2A ancre pour l'injection Ⓜ Ancora V2A per iniezione	100 Stk.
1069	Ⓞ Injektionsset komplett mit Koffer Ⓞ Set d'injection complet Ⓜ Set d'iniezione completo	1 Stk.
1070	Ⓞ Injektionskleber (Kartusche) Ⓞ Mortier (Masse d'injection) Ⓜ Colla speciale per l'iniezione	1 Stk.
1071	Ⓞ Mischer zu Kartusche Ⓞ Pointe pour la cartouche d'injection Ⓜ Punta per la cartuccia d'iniezione	1 Stk.
1069.1	Ⓞ Auspresspistole Ⓞ Pistolet presseur Ⓜ Pistola	1 Stk.